	<h1>DESINFECTION COVID 19</h1>	Référence : P 02
		Version : 1
		Diffusion : Nov. 2020
DESTINATAIRES	Superviseurs, chefs d'équipes de nettoyage, agents de nettoyage	

OBJECTIFS : empêcher la propagation de la maladie et les infections nosocomiales en cas d'infection à la COVID 19.

TENUES PROFESSIONNELLES

Avant d'effectuer l'entretien d'une pièce contaminée, l'agent doit être équipé :


- D'une tunique à manches courtes sans vêtements personnel en dessous et d'un pantalon, à changer quotidiennement,
- De chaussures professionnelles dédiées,
- D'une surblouse à manches longues à usage unique,
- D'un masque chirurgical
- D'une charlotte,
- De gants non stériles à usage unique.

ENTRETIEN DU LIEU CONTAMINE

- Laisser aérer la pièce pendant au moins 30 min, plusieurs fois par jour.
- Placer une affiche « LIEU CONTAMINE » sur la porte d'entrée.
- Pour le nettoyage d'une chambre, le bionettoyage doit être réalisé de façon rigoureuse, obligatoirement dans un délai de plus de 3 h après l'évacuation du linge car très grand risque de contamination aérienne

Ne JAMAIS utiliser d'aspirateur : risque important de propagation des particules sur lesquelles des micro-organismes se sont déposés et les aérosolises.

Rédaction : Superviseurs	Approbation : Direction générale
Validation : Responsable technique et Procédures	

	<h1>DESINFECTION COVID 19</h1>	Référence : P 02
		Version : 1
		Diffusion : Nov. 2020
DESTINATAIRES	Superviseurs, chefs d'équipes de nettoyage, agents de nettoyage	

NETTOYAGE DES SOLS ET DES SURFACES,


L'agent devra effectuer le bionettoyage en respectant les étapes suivantes :

- Hygiène des mains par friction hydroalcoolique
- Port de gants à usage unique
- Nettoyage des sols avec un bandeau de lavage imprégné d'un produit détergent/désinfectant et les surfaces avec une chiffonnette (se référer au code des couleurs des chiffonnettes des protocoles d'entretiens des locaux)
- **Dilution du détergeant/désinfectant : 1 dosette pour 8 litres d'eau tiède**
- Changer de gants et les éliminer dans le sac ou le carton de recueil de déchets contaminés
- Effectuer une friction hydro alcoolique des mains

ENTRETIEN D'UNE CHAMBRE A L'HOPITAL

- Appliquer le même protocole que ci-dessus, en suivant rigoureusement les étapes.
- Compléter la désinfection par le nettoyage à la vapeur (se référer au protocole de nettoyage à la vapeur).
- **Attention : nettoyage des poignées de portes, interrupteurs et aux surfaces des mobiliers plusieurs fois par jour**
- Eliminer le linge souillé en l'enfermant dans des sacs réservés à cet usage
- Désinfecter la climatisation de la pièce doit être effectuée
- Utiliser des doubles sacs poubelle en plastique pour éliminer les masques et tout papier ayant été utilisés dans la chambre contaminée

Rédaction : Superviseurs	Approbation : Direction générale
Validation : Responsable technique et Procédures	

	<h2>DESINFECTION COVID 19</h2>	Référence : P 02
		Version : 1
		Diffusion : Nov. 2020
DESTINATAIRES	Superviseurs, chefs d'équipes de nettoyage, agents de nettoyage	

ENTRETIEN DES BANDEAUX DE LAVAGE ET CHIFFONNETTES

Le matériel utilisé pour le nettoyage d'une pièce contaminé doit être enfermé dans des sacs spécifiques et envoyés à la blanchisserie (bandeaux de lavage et chiffonnettes).

TENUES PROFESSIONNELLES


Bien respecter les étapes suivantes pour éviter tout risque de contamination et de propagation de la maladie :

- Retirer et jeter la surblouse
- Retirer et jeter ses gants, sa charlotte et son masque dans le réceptacle des déchets contaminés
- **A la fin de son service, l'agent doit évacuer l'ensemble de sa tenue dans le sac de linge contaminé.**

ANNEXES

- Protocole entretiens des locaux
- Protocole de Bionettoyage à la vapeur
- Fiche technique Entretien des ascenseurs
- Fiche technique Entretien des bureaux
- Fiche technique Entretien des circulations
- Fiche technique Entretien des sanitaires
- Fiche technique Entretien des locaux techniques

Rédaction : Superviseurs	Approbation : Direction générale
Validation : Responsable technique et Procédures	

	<h1>DESINFECTION COVID 19</h1>	Référence : P 02
		Version : 1
		Diffusion : Nov. 2020
DESTINATAIRES	Superviseurs, chefs d'équipes de nettoyage, agents de nettoyage	

BIBLIOGRAPHIE

Directive européenne du 14 juin 1993 : les produits désinfectants sont intégrés dans les dispositifs médicaux


Normes EN : Normes européennes permettant l'harmonisation entre les pays et remplaçant les normes AFNOR.

Conseil Supérieur d'Hygiène Publique de France, **Les 100 recommandations B.E.H. juin 1992**

Le marquage CE : Reconnaissance d'une démarche initiée par l'entreprise ayant pour objectif la protection des patients et des utilisateurs. Il est basé sur un système d'assurance qualité portant sur l'ensemble des processus, du développement à la mise en service d'un produit. Il traduit la conformité des produits aux normes européennes.

M.C. Glenat, J.P. Guignard, G. Riondet, P. Manillier, H. De Ligt, N. Le Cavorzin - édit. Hospitalières, **Guide pratique Décontamination, Bionettoyage, Désinfection, Stérilisation**

Groupe Permanent d'Etude des Marchés d'Equipement et de Fournitures des Centres de Soins et des Laboratoires (G.P.E.M./S.L.), **Guide du Bionettoyage : recommandation n° E 1-90**



services aux entreprises

www.mgsteco.com

Rédaction : Superviseurs	Approbation : Direction générale
Validation : Responsable technique et Procédures	