	<h1>NETTOYAGE A LA VAPEUR</h1>	Référence : P 03
		Version : 1
		Diffusion : Nov. 2020
DESTINATAIRES	Superviseurs, chefs d'équipes de nettoyage, agents de nettoyage	

OBJECTIFS : empêcher la propagation de maladies et les infections nosocomiales en utilisant la vapeur d'eau (température à 150°C et pression de 5 bars) efficace sur tout type de germes (bactéries, virus, levures et champignons) dans les zones à très haut risque.

ACTIONS DE LA VAPEUR SUR LES SURFACES

ACTION DETERSIVE

La vapeur décolle les salissures, dissout les graisses et nettoie en profondeur. Elle élimine les dépôts provoqués par l'utilisation répétée de détergent

ACTION BIOCIDES

La température élevée de la vapeur détruit la quasi-totalité des germes présents sur les surfaces en éliminant le biofilm. La vapeur est également efficace sur les surfaces difficilement accessibles (recoins, angles, derrière les radiateurs, dans les conduits étroits, etc.).

INTERETS DE LA VAPEUR


INTERET ECOLOGIQUE

S'utilise sans produit détergeant ou désinfectant pouvant avoir un impact sur l'environnement.

INTERET ECONOMIQUE

Ce procédé permet l'utilisation d'une quantité minimale d'eau courante et n'encrasse ni ne dégrade pas les surfaces nettoyées.

Rédaction : Superviseurs	Approbation : Direction générale
Validation : Responsable technique et Procédures	

	<h1>NETTOYAGE A LA VAPEUR</h1>	Référence : P 03
		Version : 1
		Diffusion : Nov. 2020
DESTINATAIRES	Superviseurs, chefs d'équipes de nettoyage, agents de nettoyage	

INTERET MEDICAL

Le nettoyage par la vapeur peut s'utiliser sur les dispositifs médicaux non invasifs.

SECURITE D'UTILISATION

PRODUIT UTILISE

Aucun produit que l'eau n'est utilisée dans les appareils générateurs de vapeur.

Il ne se forme aucun aérosol ni émanation toxique durant son utilisation.

ERGONOMIE

Quel que soit le modèle d'appareil choisi, son utilisation doit permettre à l'agent utilisateur de ne pas se faire mal au dos.

RISQUES DE BRULURE


Les appareils sont à manipuler avec prudence en respectant les règles de sécurité fournies par le constructeur.

UTILISATION

Avant d'utiliser la vapeur, il faut impérativement :

- Eliminer les déchets et salissures visibles par un nettoyage classique
- Aérer correctement la pièce pour éviter l'élévation de la température de la pièce


Rédaction : Superviseurs	Approbation : Direction générale
Validation : Responsable technique et Procédures	

	<h1>NETTOYAGE A LA VAPEUR</h1>	Référence : P 03
		Version : 1
		Diffusion : Nov. 2020
DESTINATAIRES	Superviseurs, chefs d'équipes de nettoyage, agents de nettoyage	

NETTOYAGE DES SOLS ET LES SURFACES

SURFACES	TYPE DE SURFACES	LIEUX	PERIODICITE	ACCESSOIRES
SOLS	Sols thermo plastiques Linoleum Carrelage	Chambres et sanitaires	1 fois par semaine Après chaque sortie	Balai télescopique Bandeaux de nettoyage à franges Appareil vapeur et accessoires adaptés
		Salles d'eau	1 fois par semaine	
		Locaux linge sale et déchets	1 fois par semaine	
		Ascenseurs	1 fois par semaine	
		Autres locaux	1 fois par mois	
MURS	Carrelages Peinture Fibres peintes	Chambres et sanitaires	1 fois par mois A la sortie du patient	Balai télescopique Appareil vapeur et accessoires adaptés
		Salles d'eau	1 fois par mois	
		Locaux linge sale et déchets	1 fois par semaine	
		Autres locaux	1 fois par trimestre	
PLANS DE TRAVAIL	Inox Faïence Bois vernis et stratifié	Lieux de restauration	2 fois par semaine	Appareil vapeur et accessoires adaptés
		Lieux de soins	1 fois par mois ou chaque fois que nécessaire	
AUTRES SURFACES (Poignées, plinthes, douches, vitres, radiateurs)	Inox, fibres, carrelage, plastique, plexiglass, verre	Tous les locaux à nettoyer	1 fois par mois et plus si nécessaire	Appareil vapeur et accessoires adaptés

Rédaction : Superviseurs	Approbation : Direction générale
Validation : Responsable technique et Procédures	

	<h2>NETTOYAGE A LA VAPEUR</h2>	Référence : P 03
		Version : 1
		Diffusion : Nov. 2020
DESTINATAIRES	Superviseurs, chefs d'équipes de nettoyage, agents de nettoyage	


MOBILIER ET MATERIEL HOSPITALIER

MOBILIER	TYPE DE SURFACE	LIEUX ET FREQUENCE	MATERIEL
Lits, tables de nuit, armoires, fauteuils, chaises	Inox, plastique, PVC, caoutchouc, bois stratifié	Chambres A la sortie du patient ou plus si besoin 1 fois par semaine durant les longs séjours	Appareil vapeur et accessoires adaptés
Autre matériel : fauteuil roulant, chaise percée, matelas plastifié,		Entre 2 patients 1 fois par semaine si long séjour	
Matériel divers : chariots, pieds à perfusion, armoires	Inox, plastique, PVC	Après chaque utilisation	Appareil vapeur et accessoires adaptés
		Entre 2 patients	
	1 fois par mois		

ENTRETIEN DE L'APPAREIL

- Nettoyer les accessoires après chaque usage selon les instructions du constructeur
- Vidanger l'appareil au moins une fois par mois, ou plus selon la fréquence d'utilisation de celui-ci
- Pour les appareils disposant de la fonction aspiration, vider et nettoyer la cuve après chaque utilisation.

Rédaction : Superviseurs	Approbation : Direction générale
Validation : Responsable technique et Procédures	

	<h2>NETTOYAGE A LA VAPEUR</h2>	Référence : P 03
		Version : 1
		Diffusion : Nov. 2020
DESTINATAIRES	Superviseurs, chefs d'équipes de nettoyage, agents de nettoyage	

ANNEXES ET BIBLIOGRAPHIE

- Fiches techniques d'entretien des locaux et des surfaces de la société
- Guide du C-CLIN Sud-Ouest « Entretien des locaux des établissements de soins » - Avril 2005 CD-Rom du C-CLIN Sud-Ouest « Méthode de bio nettoyage vapeur dans les établissements de santé »
- Avis de la Société Française d'Hygiène hospitalières SFHH (groupe de travail du conseil scientifique) de 2004

MGST ÉCO

HYGIÈNE ET PROPRETÉ



services aux entreprises

www.mgsteco.com

Rédaction : Superviseurs	Approbation : Direction générale
Validation : Responsable technique et Procédures	